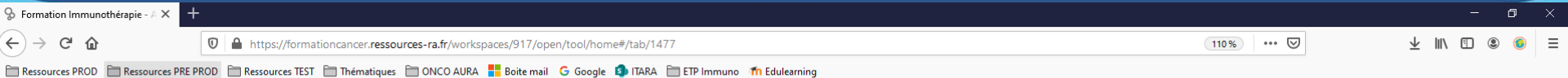


# Educ'Immuno | Installation pour PC



Vous êtes connecté en tant que Collaborateur du workspace Formation Immunothérapie.

- Présentation
- Inscription
- Cours en ligne
- Informations pratiques
- Evaluation
- Boîte à outils

## Objectifs

Cette boîte à outils réunit l'ensemble des outils et documents nécessaires à la réalisation des séances d'éducation thérapeutique avec le patient.

Vous avez accès aux :

- o outils pour réaliser les ateliers
- o supports d'aide pour mener les ateliers
- o documents à remettre au patient
- o évaluations patient post-atelier
- o mises en situation
- o thématique Cancer et immunothérapie

## Vidéo de présentation de la boîte à outils

Vous êtes connecté en tant que Collaborateur du workspace Formation Immunothérapie.

## Cartes pour les ateliers

Accessibilité depuis le domicile du patient :

- o cartes à télécharger et à imprimer avant l'atelier (voir les [paramètres d'impression](#) pour imprimer les cartes en petit format)



Vidéo Immunothérapie

Planche anatomie

Cartes examens

Cartes classer examen

Cartes organes

Cartes traitement

Planche traitement

## Serious-game Immunopolis

Accessibilité depuis le domicile du patient :

- o Sans connexion internet en le téléchargeant sur votre ordinateur
  - [lien version PC/guide de téléchargement](#)
  - [lien version MAC/guide de téléchargement](#)
- o Avec connexion internet depuis la boîte à outils
  - [Immunopolis](#) [lien](#)
- o [Guide d'utilisation](#)



1. Cliquer sur « version PC »

## E-learning Educ'Immuno

Accessibilité depuis le domicile du patient :

- o Sans connexion internet en le téléchargeant sur votre ordinateur
  - [lien version PC/guide de téléchargement](#)
  - [lien version MAC/guide de téléchargement](#)
- o Avec connexion internet depuis la boîte à outils
  - [Educ'Immuno](#) [lien](#)
- o [Guide d'utilisation](#)



### Objectifs

Cette boîte à outils réunit l'ensemble des outils et documents nécessaires à la réalisation des séances d'éducation thérapeutique avec le patient.

Vous avez accès aux :

- o outils pour réaliser les ateliers

## 2.Sélectionner « enregistrer le fichier » puis cliquer sur « ok »

Ouverture de Educ Immuno PC.zip

Vous avez choisi d'ouvrir :

**Educ Immuno PC.zip**  
qui est un fichier de type : Compressed (zipped) Folder  
à partir de : https://formationcancer.ressources-ra.fr

Que doit faire Firefox avec ce fichier ?

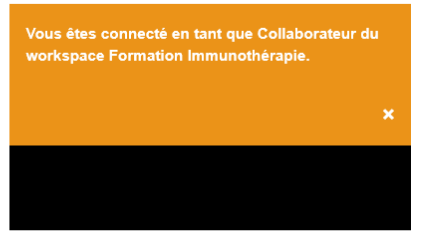
Ouvrir avec Explorateur Windows (par défaut)

**Enregistrer le fichier**

Toujours effectuer cette action pour ce type de fichier.

**OK** Annuler

### Vidéo de présentation de la boîte à outils



### Cartes pour les ateliers

Accessibilité depuis le domicile du patient :

- o cartes à télécharger et à imprimer avant l'atelier (voir les paramètres d'impression pour imprimer les cartes en petit format)


 Vidéo Immunothérapie

Planche anatomie

Cartes examens

Cartes classer examen





Cartes organes


Cartes traitement

Planche traitement

### Se...





Accessibilité depuis le domicile du patient :


- o Sans connexion internet en le téléchargeant sur votre ordinateur portable :
  -  lien [version PC/guide de téléchargement](#)
  -  lien [version MAC/guide de téléchargement](#)
- o Avec connexion internet depuis la boîte à outil :
  -  Immunopolis [lien](#)
- o  Guide d'utilisation



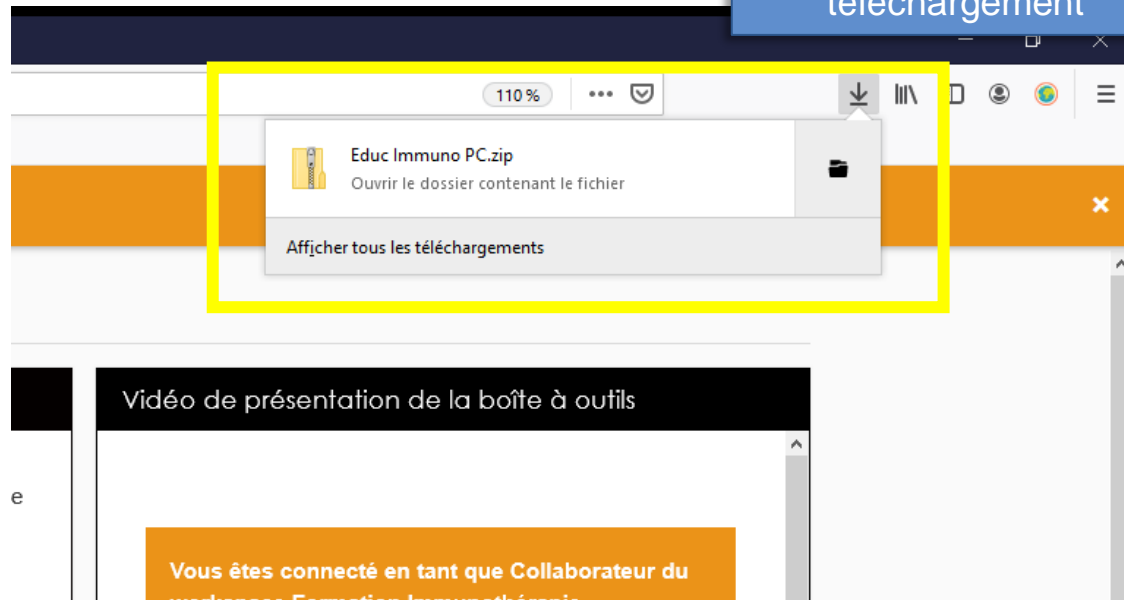
### E-learning Educ'Immuno

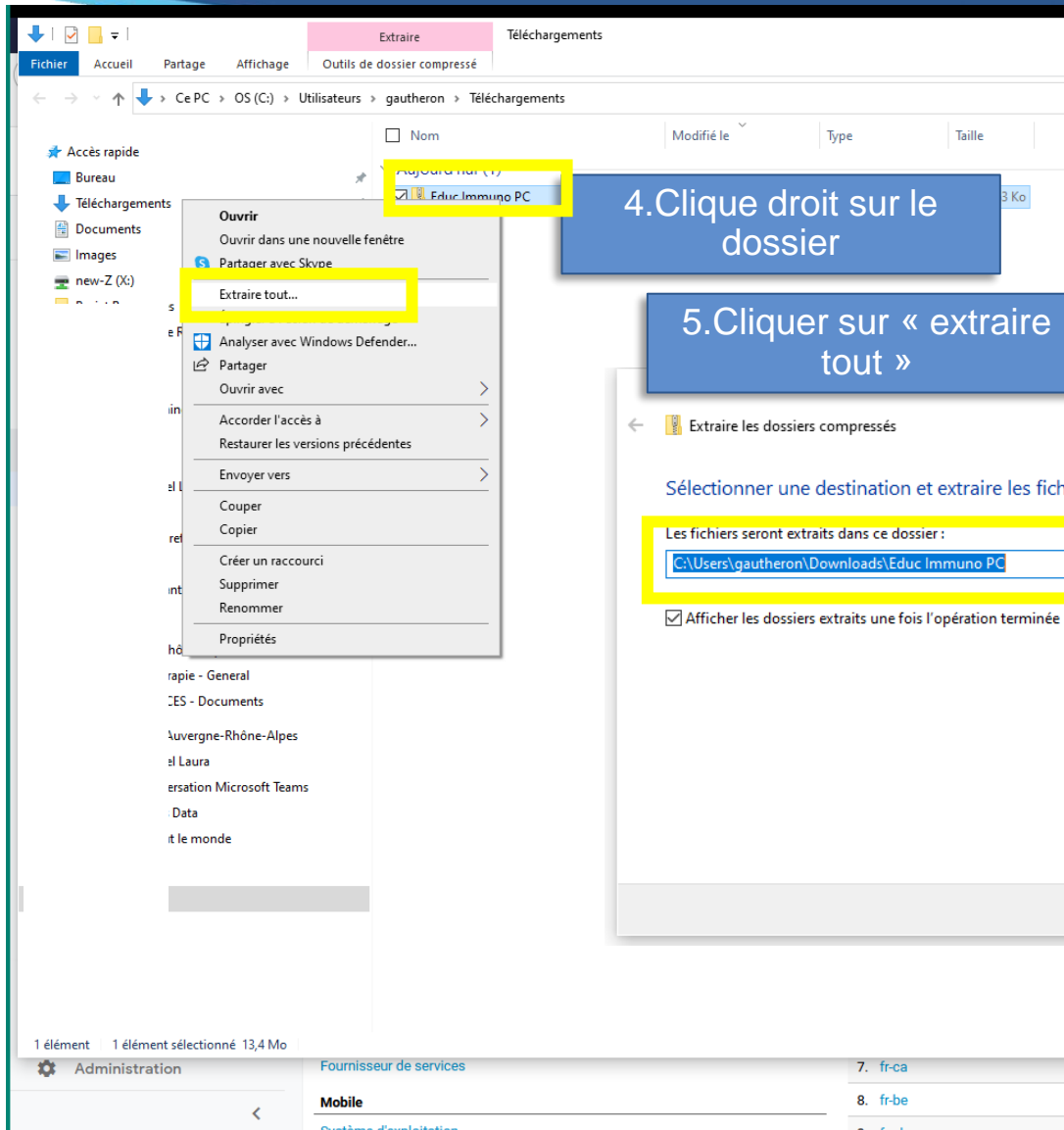
Accessibilité depuis le domicile du patient :

- o Sans connexion internet en le téléchargeant sur votre ordinateur :
  -  lien [version PC/guide de téléchargement](#)
  -  lien [version MAC/guide de téléchargement](#)
- o Avec connexion internet depuis la boîte à outil :
  -  Educ'Immuno [lien](#)
- o  Guide d'utilisation



3. Cliquer sur le fichier depuis votre onglet de téléchargement





4. Cliquez droit sur le dossier

5. Cliquer sur « extraire tout »

6. Définir le dossier où sera enregistré Educ'Immuno et cliquer sur « extraire »

Partage Affichage

Ce PC > Téléchargements > PC\_Educ Immuno > Educ Immuno

<input type="checkbox"/> Nom	Modifié le	Type	Taille
html5	23/09/2020 14:10	Dossier de fichiers	
mobile	23/09/2020 14:10	Dossier de fichiers	
story_content	23/09/2020 14:10	Dossier de fichiers	
analytics-frame		HTML Doc...	4 Ko
<b>Educ immuno</b>		HTML Doc...	7 Ko
immunotherapie_blanc		PNG	15 Ko
Immunotherapie_blanc-128	23/09/2020 14:09	Fichier PNG	9 Ko
Immunotherapie_blanc-196	23/09/2020 14:09	Fichier PNG	12 Ko
meta	23/09/2020 14:09	Document XML	1 Ko

7. Au sein du dossier en question, double cliquer « Educ'Immuno »

N'hésitez pas à faire un raccourci depuis votre bureau pour y accéder en un clic

Bonne utilisation !